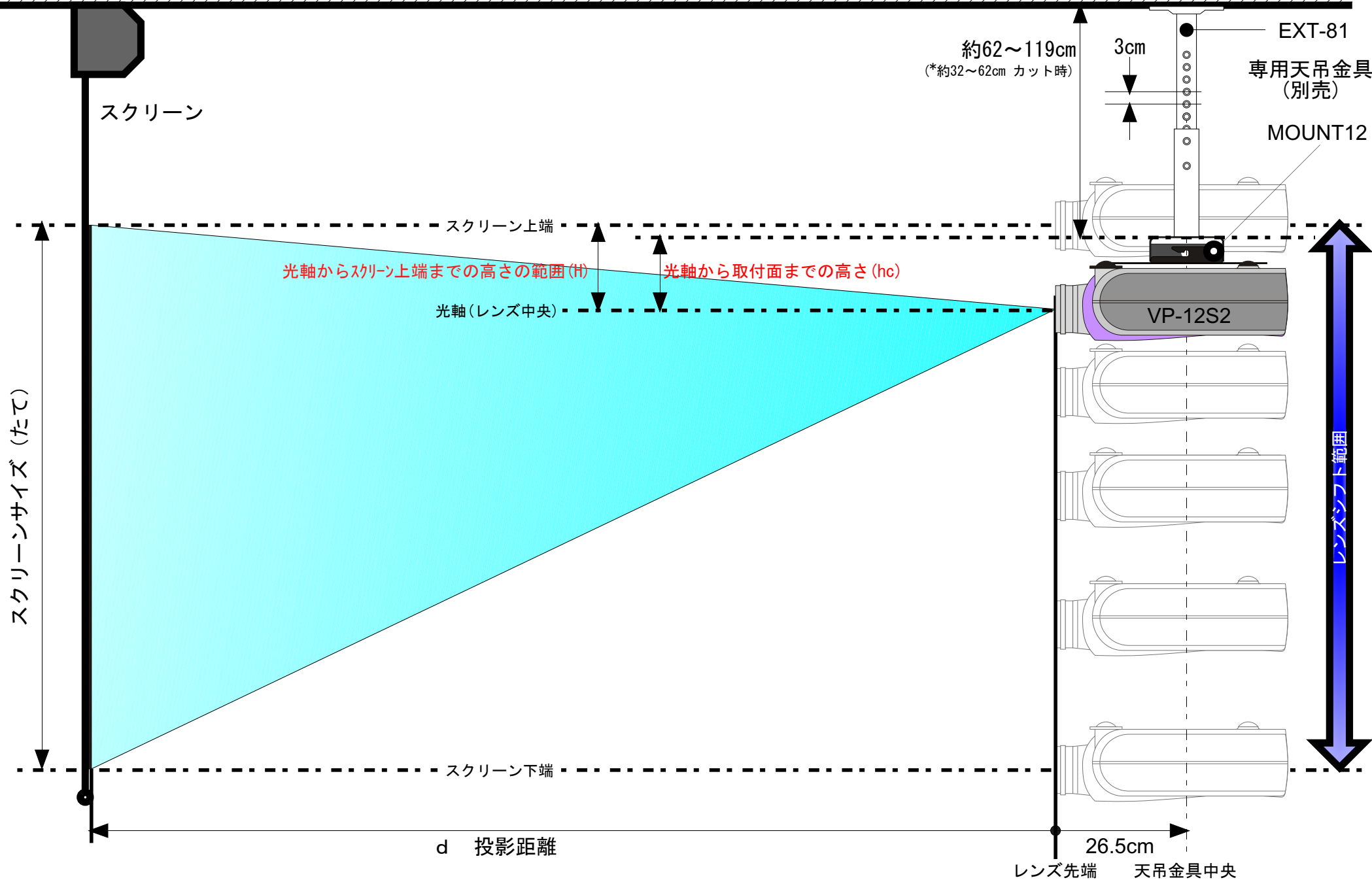


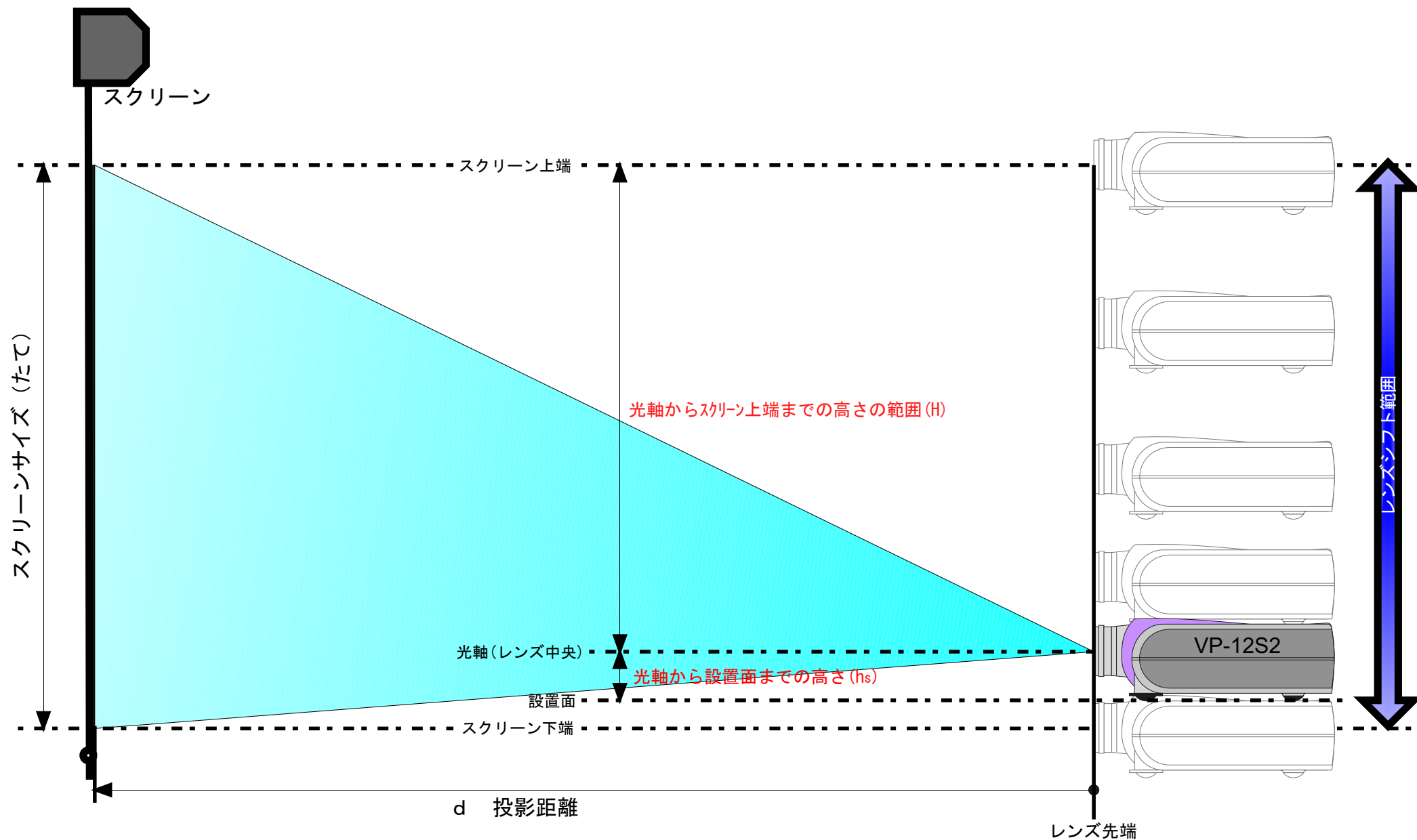
VP-12S2 天吊り設置

marantz®



VP-12S2 床置き設置

marantz®



■ 投影距離

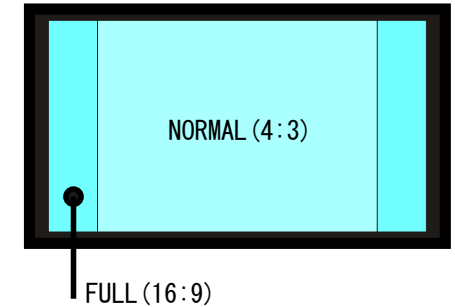
*1 レンズシフト機能により光軸が最大 1cm 変化します。
*2 MOUNT12を使用した際の高さを表します。

スクリーン サイズ	ワイドスクリーン (16:9)					床設置の場合	天吊設置の場合
	投射サイズ		投射距離 d (m)		光軸からスクリーン上端	光軸から設置面まで	光軸から取付面まで
	よこ	たて	最小	最大	H (cm)	h_s (cm) *1	h_c (cm) *1*2
40 インチ	89	50	1.3	1.5	0~50	-7.6~-8.6	15.8~14.8
60 インチ	133	75	1.9	2.3	0~75	-7.6~-8.6	15.8~14.8
80 インチ	177	100	2.6	3.0	0~100	-7.6~-8.6	15.8~14.8
100 インチ	221	124	3.3	3.8	0~124	-7.6~-8.6	15.8~14.8
120 インチ	266	149	3.9	4.6	0~149	-7.6~-8.6	15.8~14.8
150 インチ	332	187	4.9	5.7	0~187	-7.6~-8.6	15.8~14.8
200 インチ	443	249	6.6	7.6	0~249	-7.6~-8.6	15.8~14.8
250 インチ	553	311	8.3	9.6	0~311	-7.6~-8.6	15.8~14.8

スクリーン サイズ	標準スクリーン (4:3)					床設置の場合	天吊設置の場合
	投射サイズ		投射距離 d (m)		光軸からスクリーン上端	光軸から設置面まで	光軸から取付面まで
	よこ	たて	最小	最大	H (cm)	h_s (cm) *1	h_c (cm) *1*2
40 インチ	81	46 (61)	1.2	1.4	7.5~53.5 (0~61)	-7.6~-8.6	15.8~14.8
60 インチ	122	69 (91)	1.8	2.1	11~80 (0~91)	-7.6~-8.6	15.8~14.8
80 インチ	163	91 (122)	2.4	2.8	15.5~106.5 (0~122)	-7.6~-8.6	15.8~14.8
100 インチ	203	114 (152)	3.0	3.5	19~133 (0~152)	-7.6~-8.6	15.8~14.8
120 インチ	244	137 (183)	3.6	4.2	23~160 (0~183)	-7.6~-8.6	15.8~14.8
150 インチ	305	171 (229)	4.5	5.2	29~200 (0~229)	-7.6~-8.6	15.8~14.8
200 インチ	406	229 (305)	6.1	7.0	76~229 (0~305)	-7.6~-8.6	15.8~14.8
250 インチ	508	286 (381)	7.6	8.8	47.5~333.5 (0~381)	-7.6~-8.6	15.8~14.8

アスペクト比

ワイドスクリーン (16:9)



標準スクリーン (4:3)

